

# Korte handleiding Clearview C -Beeldschermloep-

1.



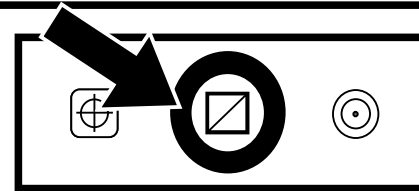
Rechts van de vergrotingsknop zit de Aan- en Uitknop.



Optelec NV - Baron Ruzettelaan 29 - 8310 Brugge

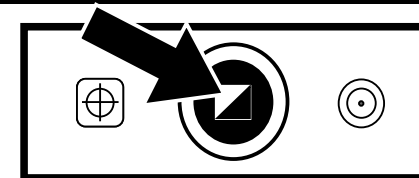
# VERGROTEN

2.



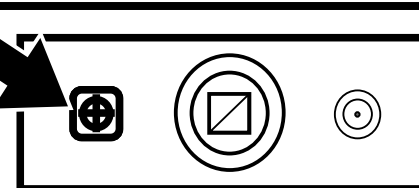
Om een document/ brief te vergroten legt u deze op het plateau onder het scherm. U kunt het beeld vergroten of verkleinen door de knop te draaien.

3.



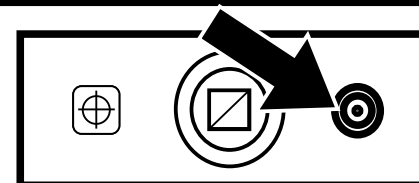
Met de drukknop in het midden van de draaiknop kunt u verschillende contrasten weergeven.

4.



Links van de vergrotingsknop zit een overzichtsknop. Deze knop biedt u een overzicht waar u zich op de pagina bevindt.

5.



Rechts van de vergrotingsknop zit de Aan- en Uitknop.



Een uitgebreide beschrijving/ handleiding kunt u downloaden via onze website. Mocht u toch nog gebruikersvragen hebben dan kunt u telefonisch contact met ons opnemen: **050-35 75 55.**